

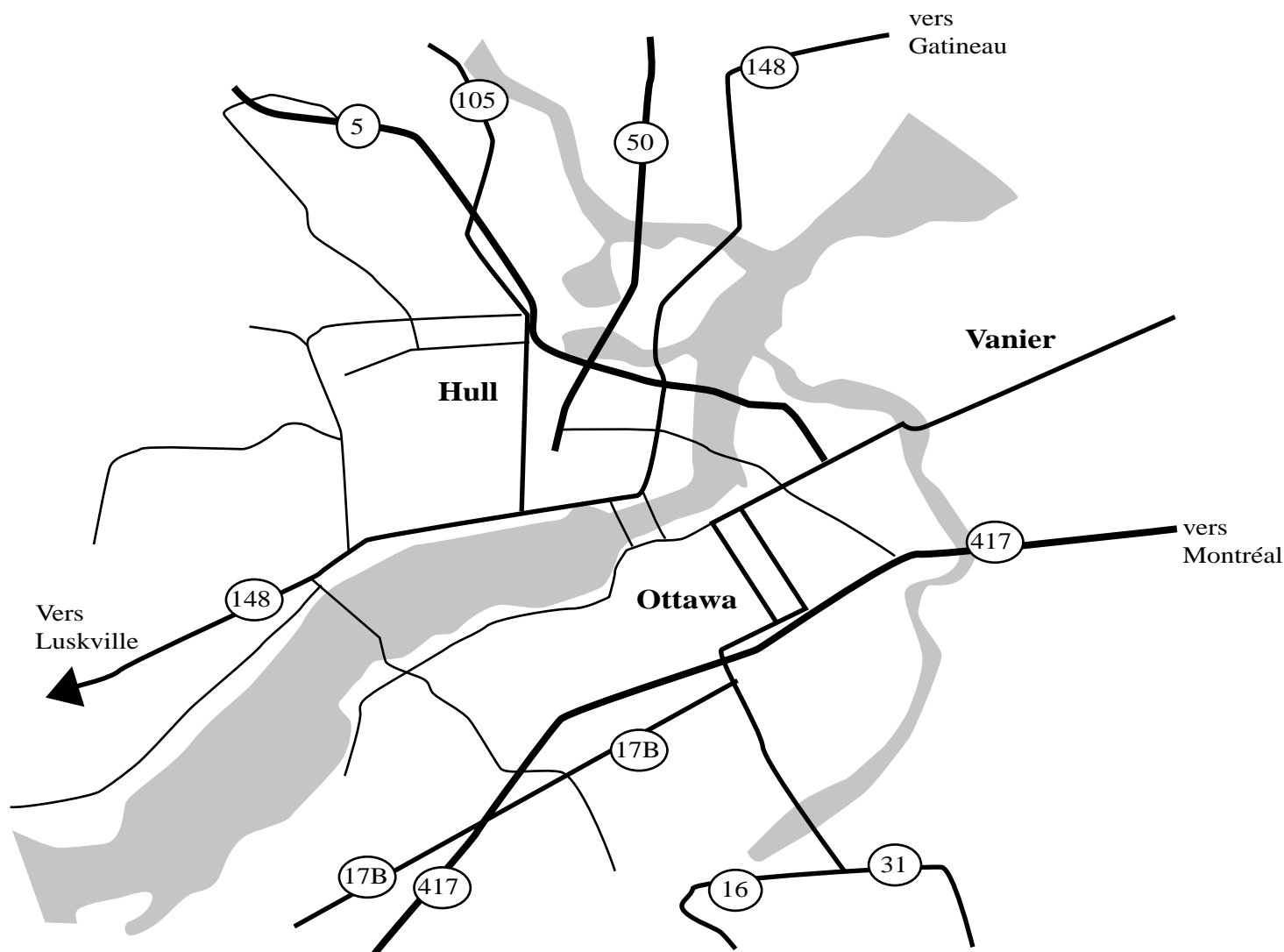
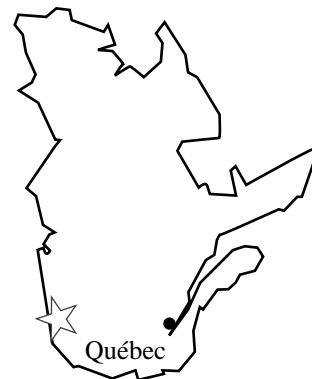
Luskville, Québec

par Al Pritus
et Antoine Grant

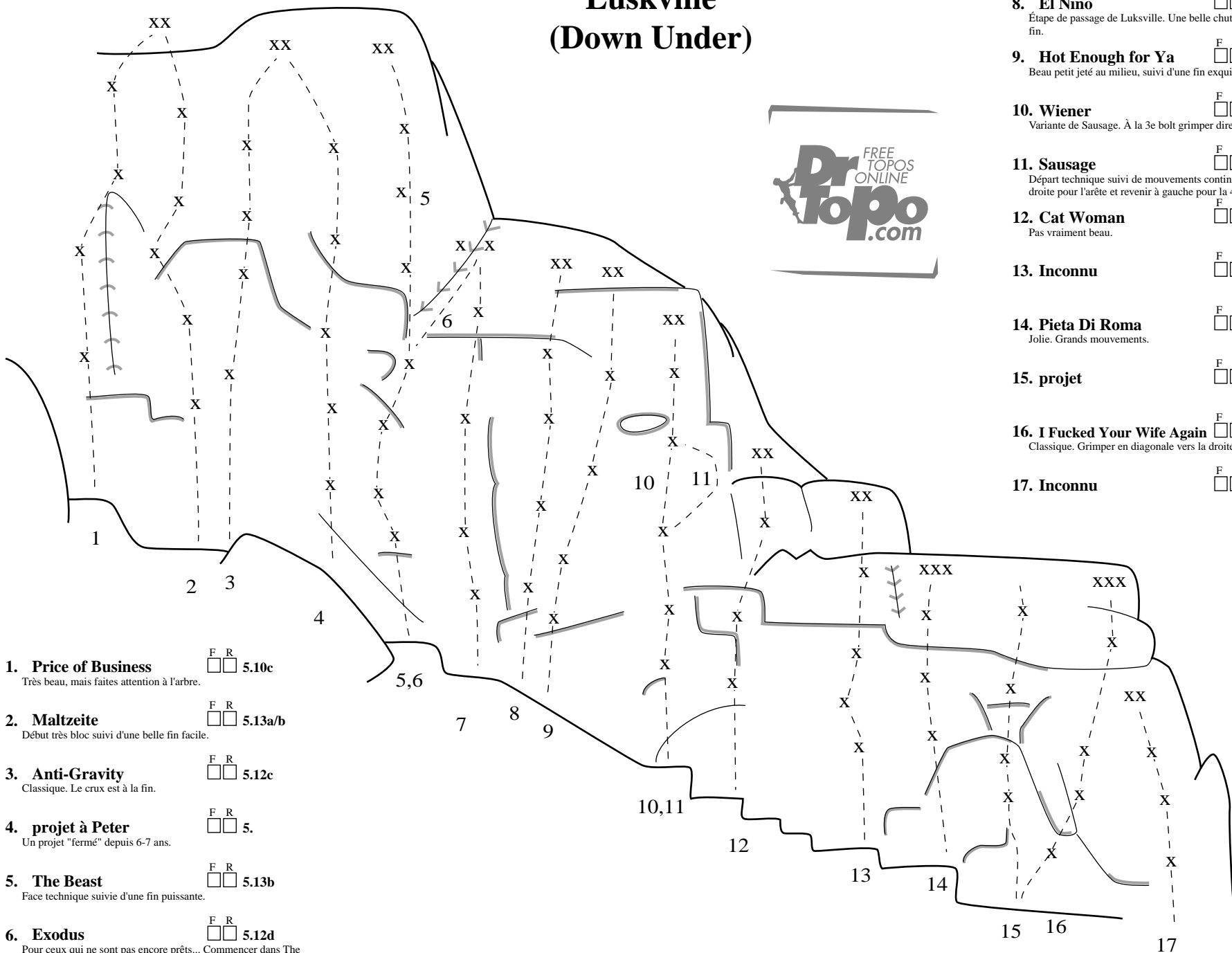
Quoique situé sur le territoire québécois, Luskville est majoritairement fréquenté par les Ontariens, étant vraiment proche de la frontière. Il semblerait qu'on dénombre jusqu'à 300 voies éparpillées à Luskville. Nous avons choisi de vous présenter une seule falaise, la meilleure, entièrement équipée. On y retrouve de l'escalade aussi bien technique que puissante. Le mur est légèrement déversant et la roche, intéressante.

Directions : De Hull, prendre la route 148 en direction de Luskville. Après une grosse «ferme» avec les murs rouges (la mairie), 3.1 km après que la route se divise et devienne à 4 voies, tourner à droite sur «Hôtel de Ville». Conduire jusqu'au bout de ce chemin de gravelle et se stationner à la fin, en faisant attention de laisser assez de place pour que les gens puissent virer de bord. Prendre le sentier au bout du chemin. Traverser le champ et entrer dans la forêt. Après un gros fossé, prendre le sentier qui va vers la gauche. Il vous mènera ensuite à des échelles de bois et à une série de gros blocs. Après la 2e échelle, un sentier va vers la droite. Il vous mène vers une dalle avec quelques voies faciles au soleil. Ce N'EST PAS le sentier de Down Under. Vous devez continuer à travers les blocs jusqu'à une autre échelle. Là, vous devriez être en mesure de voir la falaise de côté.

Température : La falaise est assez humide et ne reçoit du soleil qu'en fin de journée. Vous pouvez grimper l'été, mais la saison idéale demeure l'automne.



Luskville (Down Under)



- 1. **Price of Business** 5.10c
Très beau, mais faites attention à l'arbre.
- 2. **Maltzeite** 5.13a/b
Début très bloc suivi d'une belle fin facile.
- 3. **Anti-Gravity** 5.12c
Classique. Le crux est à la fin.
- 4. **projet à Peter** 5.
Un projet "fermé" depuis 6-7 ans.
- 5. **The Beast** 5.13b
Face technique suivie d'une fin puissante.
- 6. **Exodus** 5.12d
Pour ceux qui ne sont pas encore prêts... Commencer dans The Beast, mais aller à droite pour les ancrages de #7.
- 7. **Inconnu** 5.12-

- 8. **El Nino** 5.12a
Étape de passage de Luskville. Une belle chute vous attend vers la fin.
- 9. **Hot Enough for Ya** 5.12b
Beau petit jeté au milieu, suivi d'une fin exquise.
- 10. **Wiener** 5.12a
Variante de Sausage. À la 3e bolt grimper directement dans la face.
- 11. **Sausage** 5.10c
Départ technique suivi de mouvements continus. À la 3e bolt aller à droite pour l'arête et revenir à gauche pour la 4e bolt.
- 12. **Cat Woman** 5.11b
Pas vraiment beau.
- 13. **Inconnu** 5.12-
- 14. **Pieta Di Roma** 5.10d
Jolie. Grands mouvements.
- 15. **projet** 5.
- 16. **I Fucked Your Wife Again** 5.11b
Classique. Grimper en diagonale vers la droite pour la première bolt.
- 17. **Inconnu** 5.9